

Verordnung zur Anpassung der Lohnbänder für Personen im öffentlich-rechtlichen Arbeitsverhältnis

vom 14. November 2023

Von diesem Geschäft tangierte Erlasse (NG Nummern)

Neu: –
Geändert: 165.113 | 165.117
Aufgehoben: –

Der Regierungsrat von Nidwalden,

gestützt auf Art. 64 Abs. 1 Ziff. 1 der Kantonsverfassung, in Ausführung von Art. 29 und 84 des Gesetzes vom 3. Juni 1998 über das öffentlich-rechtliche Arbeitsverhältnis (Personalgesetz)¹⁾,

beschliesst:

I.

Keine Hauptänderung.

II.

1.

Der Erlass «Vollzugsverordnung zum Personalgesetz betreffend das Lohnsystem und die Entlohnung (Entlohnungsverordnung, EntIV)»²⁾ vom 1. Dezember 1998 (Stand 1. Januar 2021) wird wie folgt geändert:

Titel (geändert)

Verordnung
zum Personalgesetz betreffend das Lohnsystem und die Entlohnung
(Entlohnungsverordnung, EntIV)

¹⁾ NG 165.1

²⁾ NG 165.113

§ A2-1 Abs. 1

¹ Lohnbänder:

Tabelle geändert:

Band	Funktionslohn (5/8 des maximalen Funktions- und Leistungslohnes)	Maximaler Leistungslohn (3/8 des maximalen Funktions- und Leistungslohnes)	Funktions- und Leistungslohn im Maximum	Funktionswert
L1	47'008 3'616	28'197 2'169	75'205 5'785	< 338
L2	51'688 3'976	31'018 2'386	82'706 6'362	338–393
L3	56'914 4'378	34'138 2'626	91'052 7'004	394–430
L4	62'673 4'821	37'596 2'892	100'269 7'713	431–467
L5	68'965 5'305	41'379 3'183	110'344 8'488	468–504
L6	75'933 5'841	45'552 3'504	121'485 9'345	505–541
L7	83'564 6'428	50'128 3'856	133'692 10'284	542–578
L8	91'858 7'066	55'120 4'240	146'978 11'306	579–615
L9	101'101 7'777	60'658 4'666	161'759 12'443	616–652
L10	111'137 8'549	66'690 5'130	177'827 13'679	653–689
L11	122'252 9'404	73'359 5'643	195'611 15'047	690–745
L12	134'446 10'342	80'652 6'204	215'098 16'546	> 745

2.

Der Erlass «Vollzugsverordnung betreffend die Lehrpersonen (Lehrpersonalverordnung, LPV)»³⁾ vom 24. Juni 2008 (Stand 1. August 2023) wird wie folgt geändert:

Titel (geändert)

Verordnung

betreffend die Lehrpersonen (Lehrpersonalverordnung, LPV)

§ A2-1 Abs. 1, Abs. 2

¹ Lohnbänder:

Tabelle geändert:

Band	Funktionswert	Funktionslohn, 5/8 des theoretischen Bandmaximums	Effektiver Höchstbetrag des Erfahrungslohnanteils	erreichbarer Maximallohn in % des Bandmaximums	theoretisches Bandmaximum
L 1	19	3'781	1'929	94.4	6'049
L 2	20	3'966	2'024	94.4	6'345
L 3	21	4'162	2'123	94.4	6'658
L 4	22	4'368	2'229	94.4	6'988
L 5	23	4'584	2'339	94.4	7'334
L 6	24	4'811	2'455	94.4	7'697
L 7	25	5'047	2'577	94.4	8'076
L 8	26	5'295	2'702	94.4	8'471
L 9	27	5'562	2'840	94.4	8'900
L 10	28	5'841	2'981	94.4	9'345
L 11	29	6'129	3'128	94.4	9'806
L 12	30	6'438	3'285	94.4	10'300
L 13	31	6'757	3'449	94.4	10'811
L 14	32	7'097	3'622	94.4	11'355

³⁾ NG 165.117

Band	Funktionswert	Funktionslohn, 5/8 des theoretischen Bandmaximums	Effektiver Höchstbeitrag des Erfahrungslohnteils	erreichbarer Maximallohn in % des Bandmaximums	theoretisches Bandmaximum
L 15	33	7'447	3'802	94.4	11'916
L 16	34	7'818	3'990	94.4	12'509

² Parameter für die Berechnung der Lohnleitlinien:

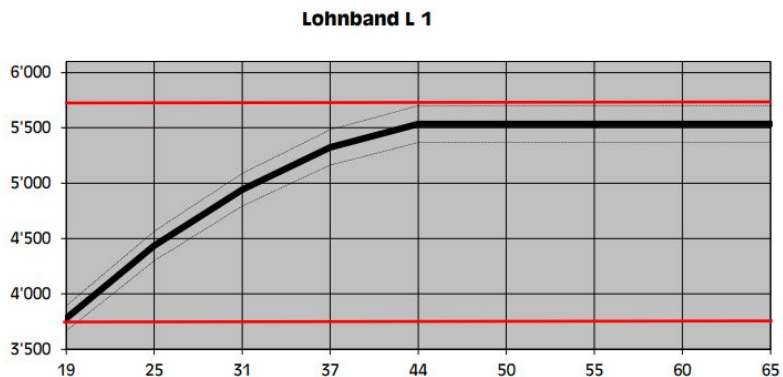
Tabelle geändert:

Lohnband	Lebensalter (Startjahr)	Minimallohn je Monat (62.5%)	jährlicher Anstieg in den Jahren 1–6	jährlicher Anstieg in den Jahren 7–12	jährlicher Anstieg in den Jahren 13–18	jährlicher Anstieg in den Jahren 19–25
L 1	19	3'781	1.80%	1.40%	1.05%	0.50%
L 2	19	3'966	1.80%	1.40%	1.05%	0.50%
L 3	20	4'162	1.80%	1.40%	1.05%	0.50%
L 4	20	4'368	1.80%	1.40%	1.05%	0.50%
L 5	21	4'584	1.80%	1.40%	1.05%	0.50%
L 6	21	4'811	1.80%	1.40%	1.05%	0.50%
L 7	22	5'047	1.80%	1.40%	1.05%	0.50%
L 8	22	5'295	1.80%	1.40%	1.05%	0.50%
L 9	22	5'562	1.80%	1.40%	1.05%	0.50%
L 10	22	5'841	1.80%	1.40%	1.05%	0.50%
L 11	22	6'129	1.80%	1.40%	1.05%	0.50%
L 12	25	6'438	1.80%	1.40%	1.05%	0.50%
L 13	25	6'757	1.80%	1.40%	1.05%	0.50%
L 14	25	7'097	1.80%	1.40%	1.05%	0.50%
L 15	28	7'447	1.80%	1.40%	1.05%	0.50%
L 16	28	7'818	1.80%	1.40%	1.05%	0.50%

§ A2-2 Abs. 1, Abs. 2

¹ Lohnband L 1:

(Bild geändert)



2

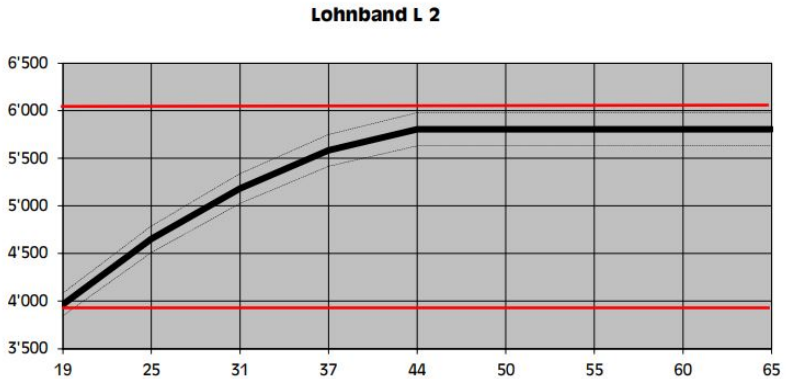
Tabelle geändert:

Lebensalter	Bandposition c oben	Lohnleitlinie	Bandposition c unten
19	3'894	3'781	
25	4'567	4'434	4'301
31	5'091	4'943	4'794
37	5'483	5'324	5'164
44	5'701	5'535	5'369
50	5'701	5'535	5'369
55	5'701	5'535	5'369
60	5'701	5'535	5'369
65	5'701	5'535	5'369

§ A2-3 Abs. 1, Abs. 2

¹ Lohnband L 2:

(Bild geändert)



2

Tabelle geändert:

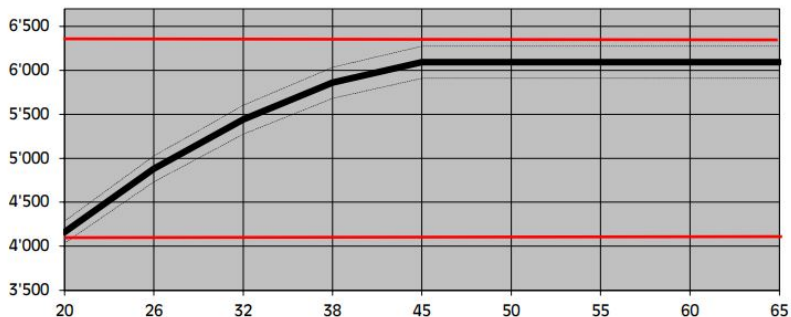
Lebensalter	Bandposition c oben	Lohnleitlinie	Bandposition c unten
19	4'085	3'966	
25	4'791	4'651	4'512
31	5'340	5'184	5'029
37	5'752	5'584	5'417
44	5'980	5'806	5'632
50	5'980	5'806	5'632
55	5'980	5'806	5'632
60	5'980	5'806	5'632
65	5'980	5'806	5'632

§ A2-4 Abs. 1, Abs. 2

¹ Lohnband L 3:

(Bild geändert)

Lohnband L 3



2

Tabelle geändert:

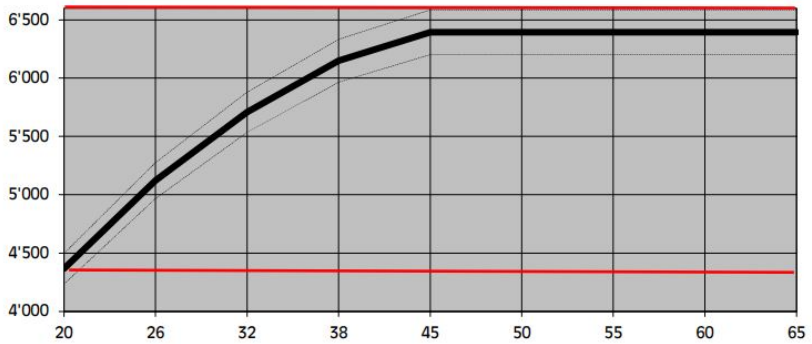
Lebensalter	Bandposition c oben	Lohnleitlinie	Bandposition c unten
20	4'287	4'162	
26	5'028	4'881	4'735
32	5'604	5'441	5'277
38	6'036	5'860	5'684
45	6'276	6'093	5'910
50	6'276	6'093	5'910
55	6'276	6'093	5'910
60	6'276	6'093	5'910
65	6'276	6'093	5'910

§ A2-5 Abs. 1, Abs. 2

¹ Lohnband L 4:

(Bild geändert)

Lohnband L 4



2

Tabelle geändert:

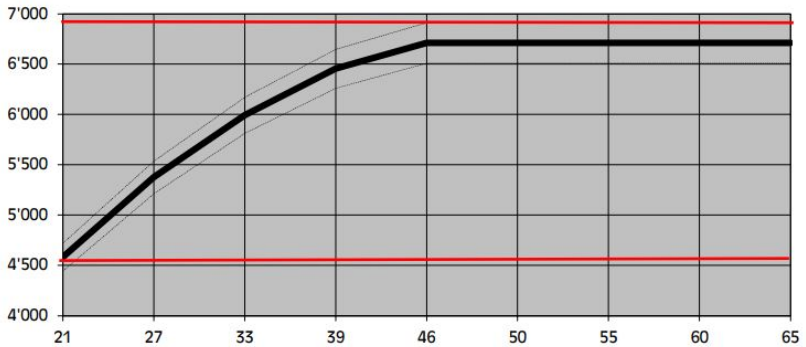
Lebensalter	Bandposition c oben	Lohnleitlinie	Bandposition c unten
20	4'499	4'368	
26	5'276	5'123	4'969
32	5'881	5'710	5'539
38	6'335	6'150	5'966
45	6'587	6'395	6'203
50	6'587	6'395	6'203
55	6'587	6'395	6'203
60	6'587	6'395	6'203
65	6'587	6'395	6'203

§ A2-6 Abs. 1, Abs. 2

¹ Lohnband L 5:

(Bild geändert)

Lohnband L 5



2

Tabelle geändert:

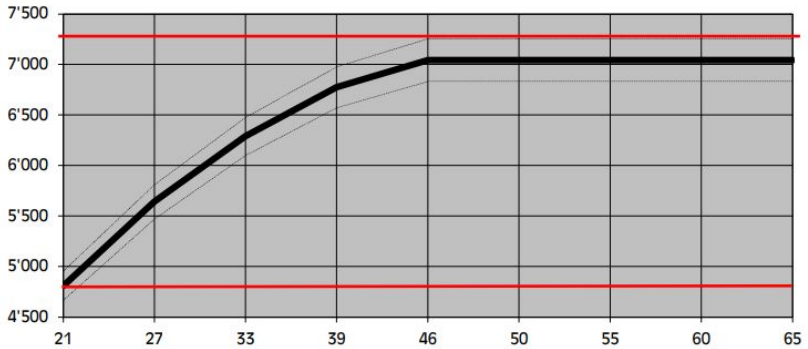
Lebensalter	Bandposition c oben	Lohnleitlinie	Bandposition c unten
21	4'722	4'584	
27	5'537	5'376	5'215
33	6'172	5'992	5'812
39	6'648	6'454	6'261
46	6'912	6'711	6'510
50	6'912	6'711	6'510
55	6'912	6'711	6'510
60	6'912	6'711	6'510
65	6'912	6'711	6'510

§ A2-7 Abs. 1, Abs. 2

¹ Lohnband L 6:

(Bild geändert)

Lohnband L 6



2

Tabelle geändert:

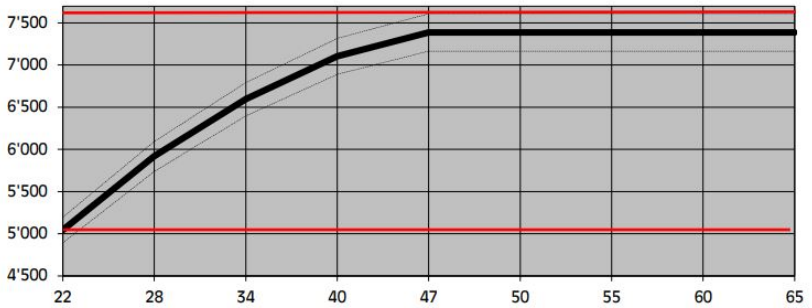
Lebensalter	Bandposition c oben	Lohnleitlinie	Bandposition c unten
21	4'955	4'811	
27	5'812	5'642	5'473
33	6'478	6'289	6'100
39	6'977	6'774	6'571
46	7'255	7'043	6'832
50	7'255	7'043	6'832
55	7'255	7'043	6'832
60	7'255	7'043	6'832
65	7'255	7'043	6'832

§ A2-8 Abs. 1, Abs. 2

¹ Lohnband L 7:

(Bild geändert)

Lohnband L 7



2

Tabelle geändert:

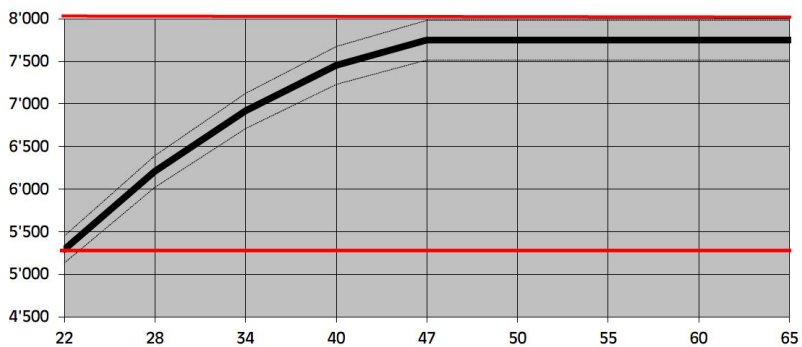
Lebensalter	Bandposition c oben	Lohnleitlinie	Bandposition c unten
22	5'198	5'047	
28	6'097	5'919	5'742
34	6'795	6'597	6'400
40	7'319	7'106	6'893
47	7'610	7'389	7'167
50	7'610	7'389	7'167
55	7'610	7'389	7'167
60	7'610	7'389	7'167
65	7'610	7'389	7'167

§ A2-9 Abs. 1, Abs. 2

¹ Lohnband L 8:

(Bild geändert)

Lohnband L 8



2

Tabelle geändert:

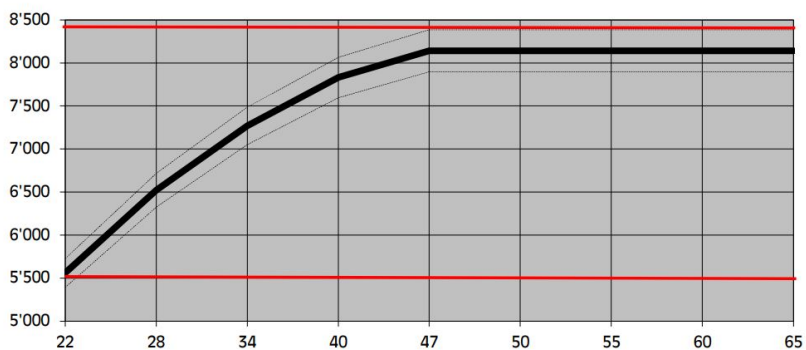
Lebensalter	Bandposition c oben	Lohnleitlinie	Bandposition c unten
22	5'454	5'295	
28	6'396	6'210	6'024
34	7'129	6'922	6'714
40	7'679	7'455	7'232
47	7'984	7'752	7'519
50	7'984	7'752	7'519
55	7'984	7'752	7'519
60	7'984	7'752	7'519
65	7'984	7'752	7'519

§ A2-10 Abs. 1, Abs. 2

¹ Lohnband L 9:

(Bild geändert)

Lohnband L 9



2

Tabelle geändert:

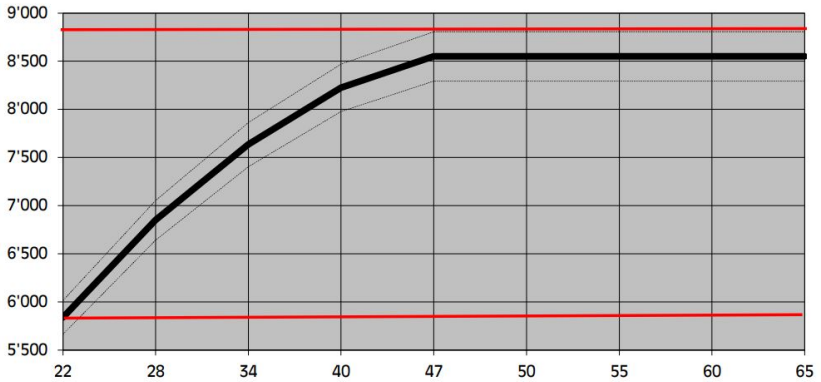
Lebensalter	Bandposition c oben	Lohnleitlinie	Bandposition c unten
22	5'729	5'562	
28	6'719	6'523	6'327
34	7'489	7'271	7'053
40	8'066	7'831	7'596
47	8'387	8'143	7'898
50	8'387	8'143	7'898
55	8'387	8'143	7'898
60	8'387	8'143	7'898
65	8'387	8'143	7'898

§ A2-11 Abs. 1, Abs. 2

¹ Lohnband L 10:

(Bild geändert)

Lohnband L 10



2

Tabelle geändert:

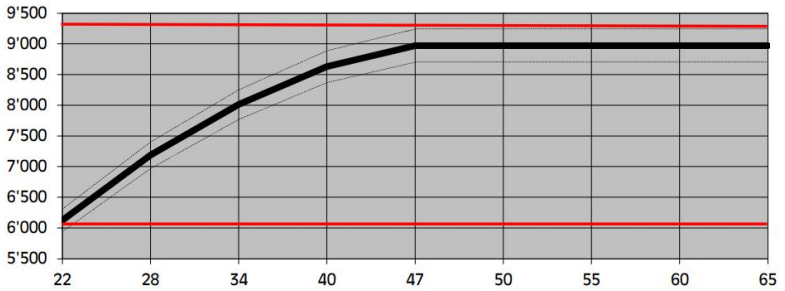
Lebensalter	Bandposition c oben	Lohnleitlinie	Bandposition c unten
22	6'016	5'841	
28	7'056	6'850	6'645
34	7'864	7'635	7'406
40	8'471	8'224	7'977
47	8'808	8'551	8'295
50	8'808	8'551	8'295
55	8'808	8'551	8'295
60	8'808	8'551	8'295
65	8'808	8'551	8'295

§ A2-12 Abs. 1, Abs. 2

¹ Lohnband L 11:

(Bild geändert)

Lohnband L 11



2

Tabelle geändert:

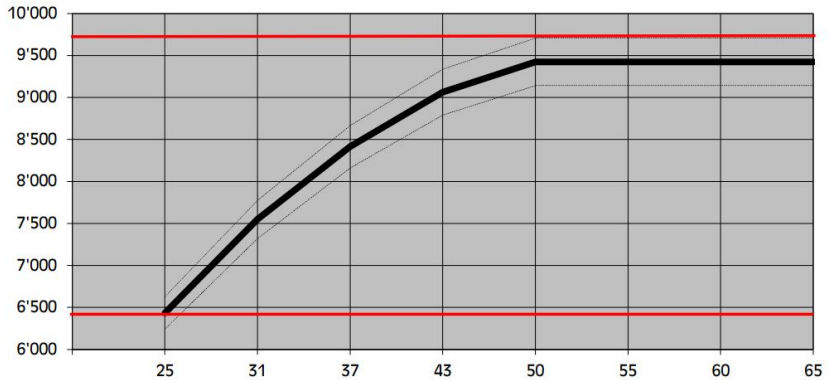
Lebensalter	Bandposition c oben	Lohnleitlinie	Bandposition c unten
22	6'313	6'129	
28	7'404	7'188	6'972
34	8'252	8'012	7'771
40	8'889	8'630	8'371
47	9'242	8'973	8'704
50	9'242	8'973	8'704
55	9'242	8'973	8'704
60	9'242	8'973	8'704
65	9'242	8'973	8'704

§ A2-13 Abs. 1, Abs. 2

¹ Lohnband L 12:

(Bild geändert)

Lohnband L 12



2

Tabelle geändert:

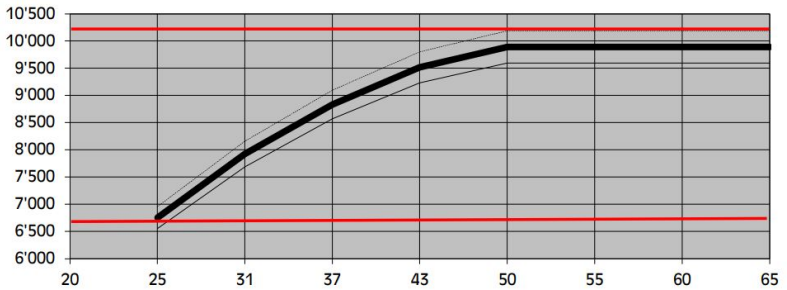
Lebensalter	Bandposition c oben	Lohnleitlinie	Bandposition c unten
25	6'631	6'438	
31	7'777	7'550	7'324
37	8'668	8'416	8'163
43	9'337	9'065	8'793
50	9'708	9'425	9'142
55	9'708	9'425	9'142
60	9'708	9'425	9'142
65	9'708	9'425	9'142

§ A2-14 Abs. 1, Abs. 2

¹ Lohnband L 13:

(Bild geändert)

Lohnband L 13



2

Tabelle geändert:

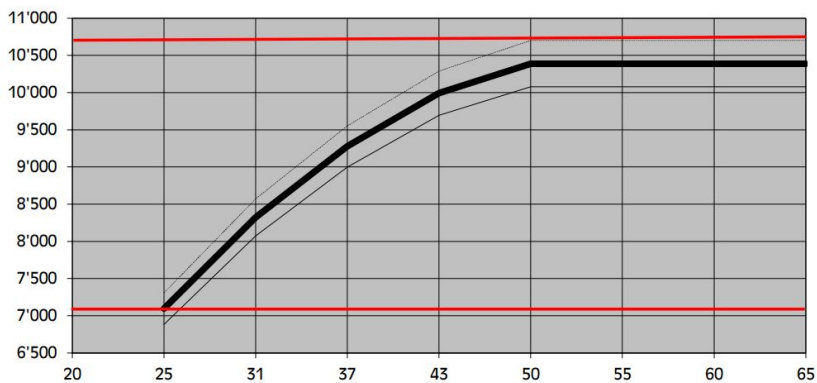
Lebensalter	Bandposition c oben	Lohnleitlinie	Bandposition c unten
25	6'960	6'757	
31	8'162	7'925	7'687
37	9'098	8'833	8'568
43	9'799	9'514	9'228
50	10'189	9'892	9'595
55	10'189	9'892	9'595
60	10'189	9'892	9'595
65	10'189	9'892	9'595

§ A2-15 Abs. 1, Abs. 2

¹ Lohnband L 14:

(Bild geändert)

Lohnband L 14



2

Tabelle geändert:

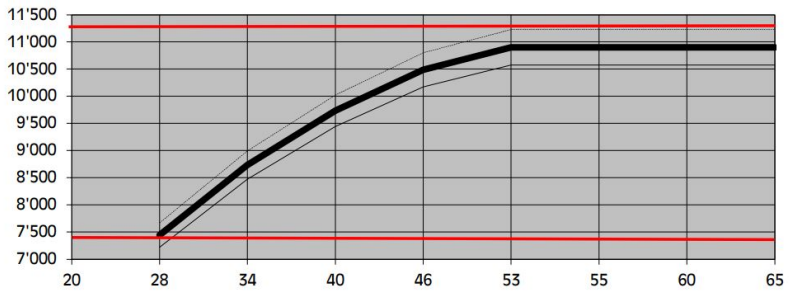
Lebensalter	Bandposition c oben	Lohnleitlinie	Bandposition c unten
25	7'310	7'097	
31	8'573	8'323	8'074
37	9'556	9'277	8'999
43	10'292	9'993	9'693
50	10'702	10'390	10'078
55	10'702	10'390	10'078
60	10'702	10'390	10'078
65	10'702	10'390	10'078

§ A2-16 Abs. 1, Abs. 2

¹ Lohnband L 15:

(Bild geändert)

Lohnband L 15



2

Tabelle geändert:

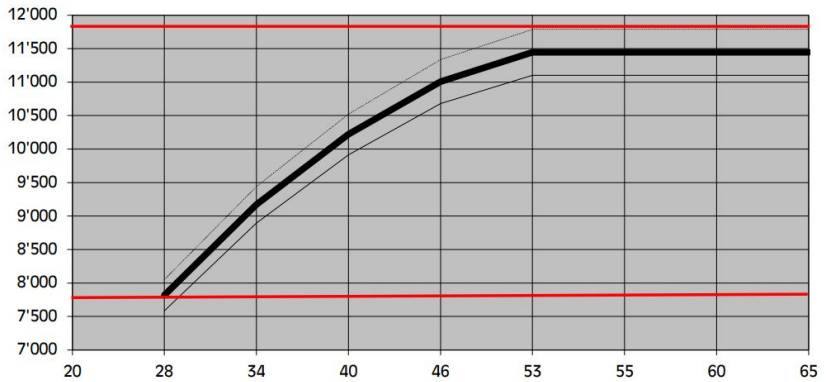
Lebensalter	Bandposition c oben	Lohnleitlinie	Bandposition c unten
28	7'670	7'447	
34	8'996	8'734	8'472
40	10'027	9'735	9'443
46	10'800	10'485	10'171
53	11'229	10'902	10'575
55	11'229	10'902	10'575
60	11'229	10'902	10'575
65	11'229	10'902	10'575

§ A2-17 Abs. 1, Abs. 2

¹ Lohnband L 16:

(Bild geändert)

Lohnband L 16



2

Tabelle geändert:

Lebensalter	Bandposition c oben	Lohnleitlinie	Bandposition c unten
28	8'053	7'818	
34	9'444	9'169	8'894
40	10'526	10'220	9'913
46	11'338	11'008	10'678
53	11'789	11'446	11'102
55	11'789	11'446	11'102
60	11'789	11'446	11'102
65	11'789	11'446	11'102

III.

Keine Fremdaufhebungen.

IV.

Inkrafttreten

Diese Verordnung tritt am 1. Januar 2024 in Kraft.

Stans, 14. November 2023

REGIERUNGSRAT NIDWALDEN

Landammann
Michèle Blöchli

Landschreiber
Armin Eberli